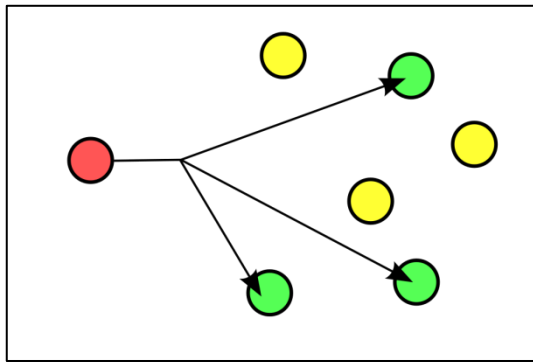


۱. مولتی کست چیست ؟

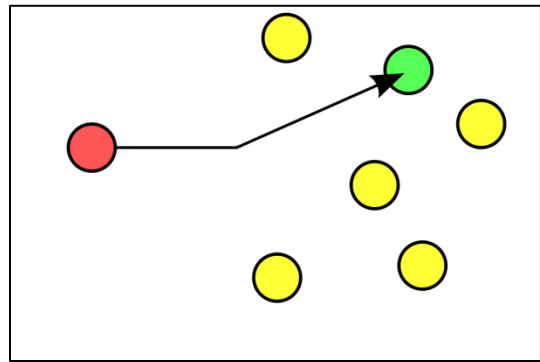
در شبکه های کامپیوتری multicast (توزیع یک به چند یا چند به چند) ارتباطات گروهی است که در آن اطلاعات به طور همزمان به یک گروه از کامپیوتر مقصد منتقل می شود

به عبارت ساده، وقتی سرورهای چندگانه برای اطلاعات مشابه درخواست می کنند، دستگاه منبع تنها نیاز به یک بار انتقال اطلاعات دارد. بنابراین مهمترین مزیت تکنولوژی مولتی کست صرفه جویی در استفاده از پهنای باند است

که با این روش ما دستگاه (NVR، UVR و IPC) توسط چندین مشتری از راه دور قابل دسترسی است.



شکل یک: Unicast



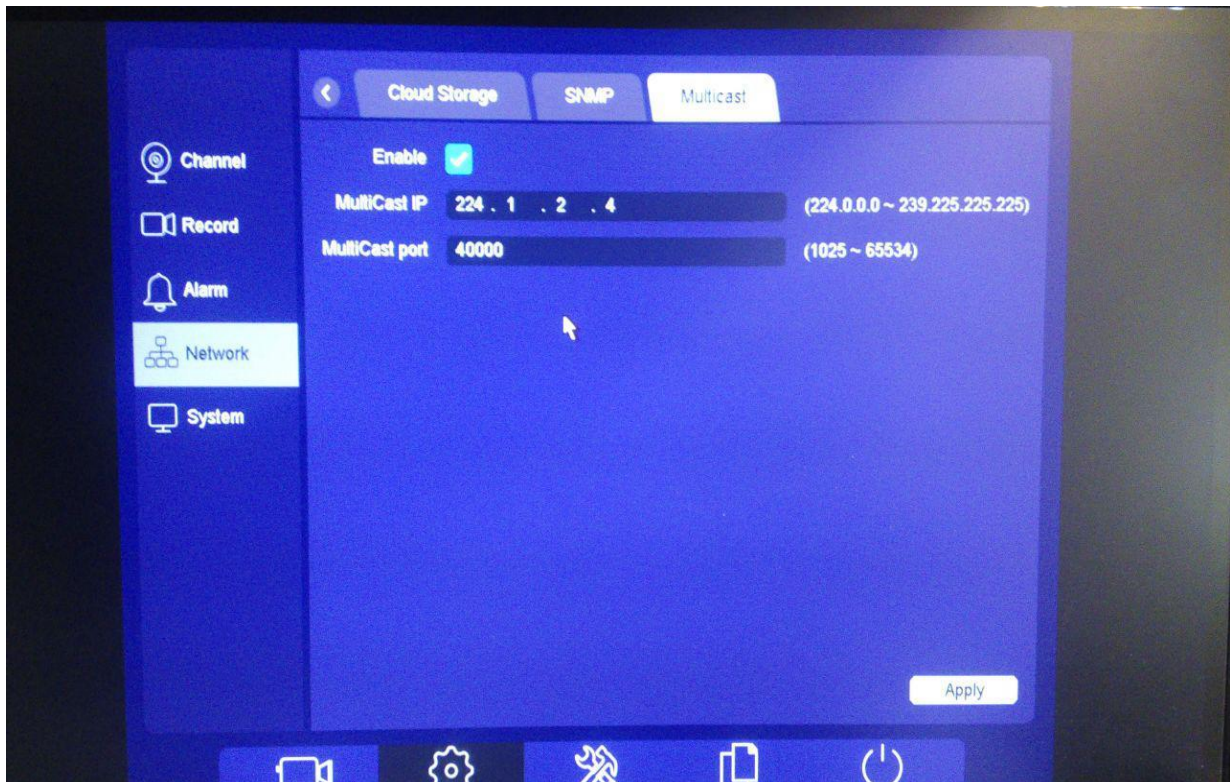
شکل دو: Multicast

۲. چگونه استفاده کنیم :

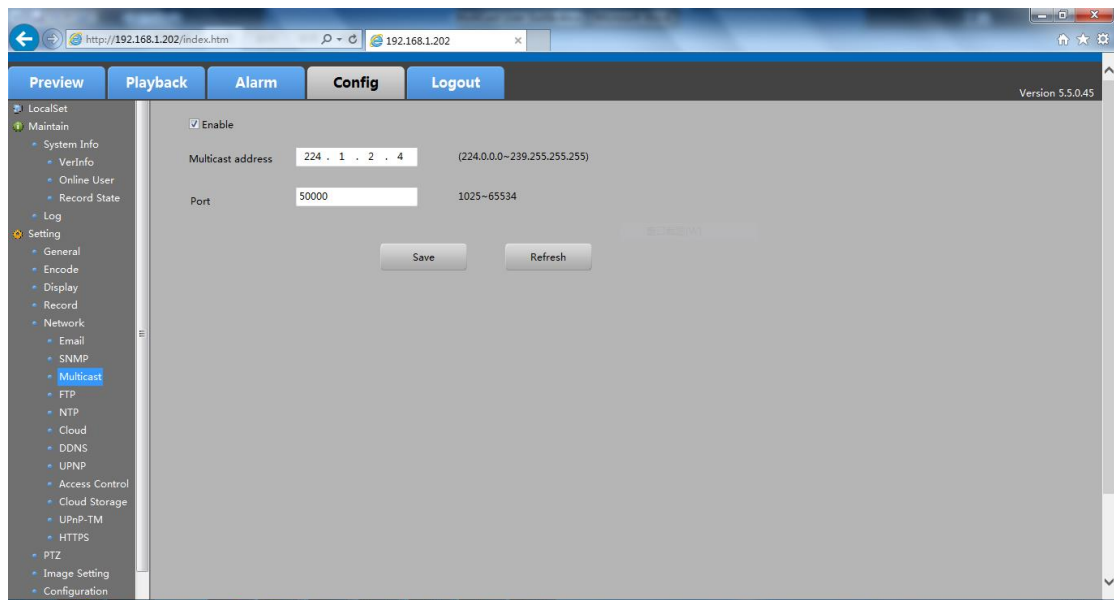
مولتی کست یک فانکشن بسیار کار آمد است اما تنظیمات ساده ای دارد در فریم ویر جدید دستگاه ها از تاریخ

08/06/2017 به بعد

موجود می باشد با رفتن به مسیر تنظیمات - شبکه - مولتی کست و تنظیم IP مولتی کست و پورت آن در محدوده مورد نیاز. اگر دستگاه های منبع مختلف می خواهند این multicast را استفاده کنند، IP multicast باید متفاوت باشد و در آخر فانکشن را فعال و تایید کنید .



در مورد تنظیمات دوربین آی پی باید از طریق وب وارد تنظیمات شوید



هنگامی که کاربران از طریق ریموت راه دور به منبع دسترسی پیدا می کنند، جریان مولتی کست را می توان بعد از کلیک کردن بر روی دکمه مولتی کست در زیر پنجره پیش نمایش بدست آورد. لطفا توجه داشته باشید: باید اولین روی مولتی کست کلیک کرده و سپس جریان را باز کنید. در این حالت، مولتی کست کار می کند.

